



*Leinfelden-Echterdingen - wo sonst.*

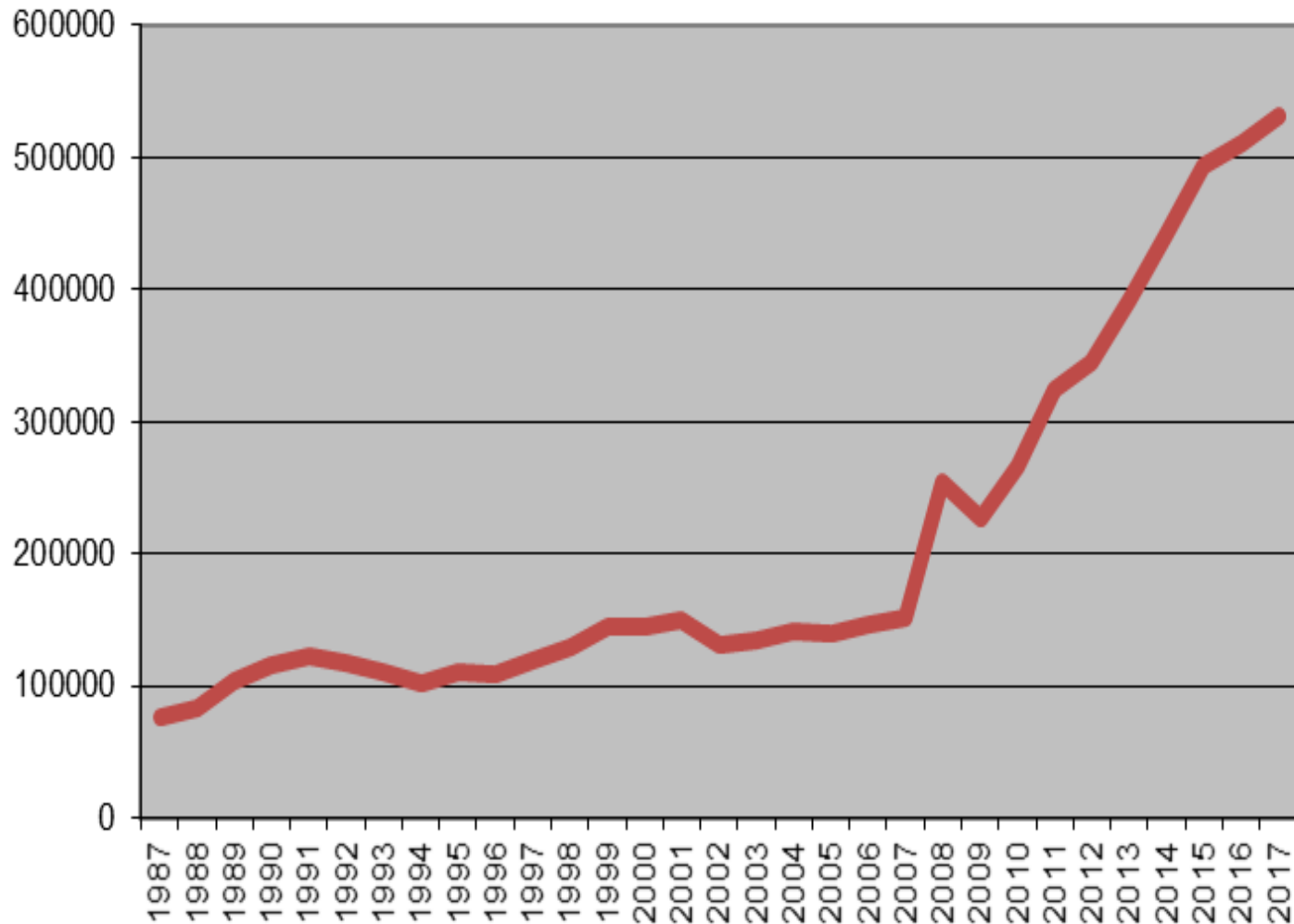
# **Beherbergung im Reiseverkehr Statistik 2017**

Verwaltungs-, Kultur- und Sozialausschuss am 5.6.2018

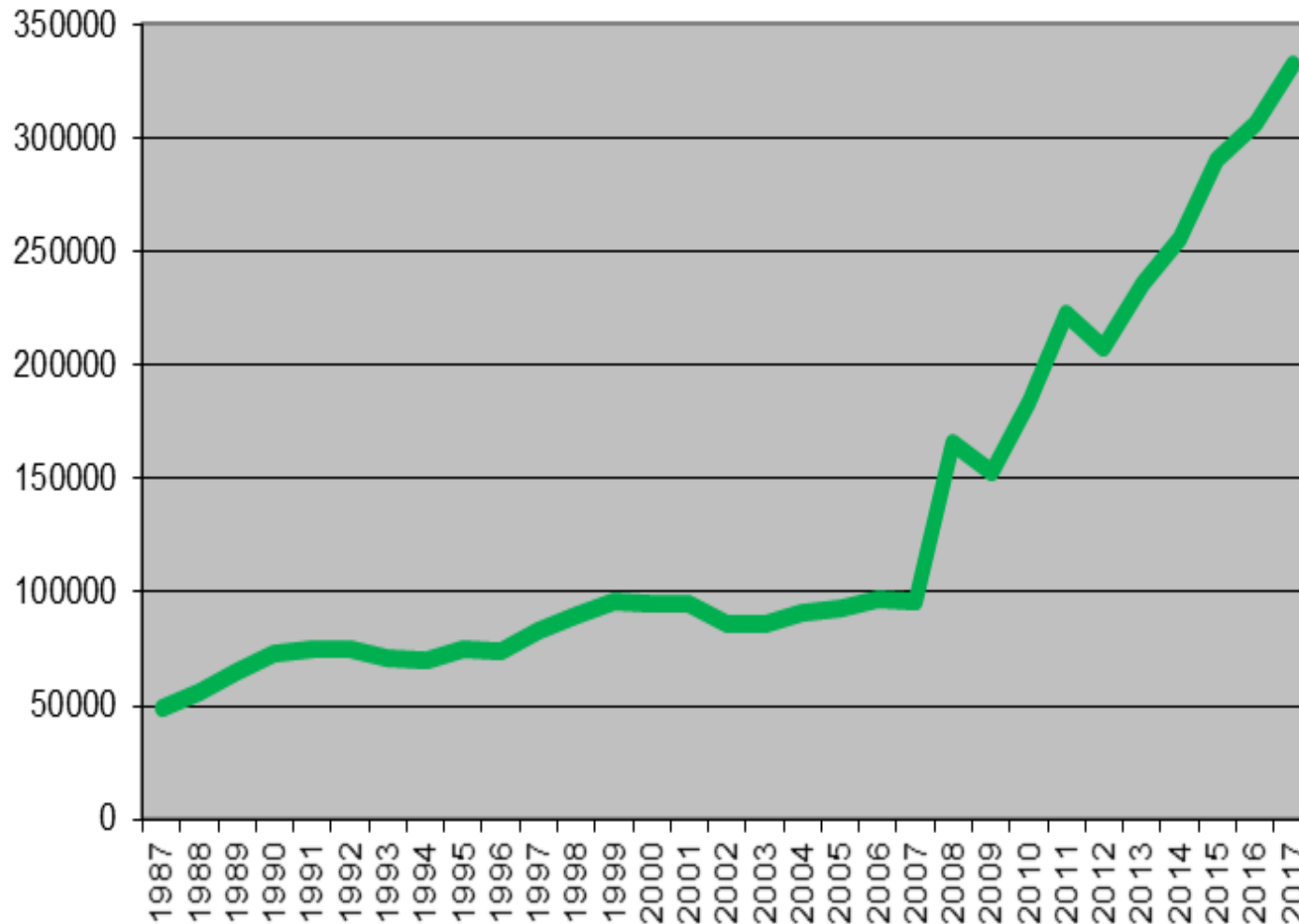
# Übernachtungsstatistik 2017

Anzahl der Beherbergungsbetriebe	24 Betriebe (> 10 Betten)
Angebot Schlafgelegenheiten insgesamt	2.813
Ankünfte (Gäste) insgesamt	332.729 (+9% ggü. Vorjahr)
davon Auslandsgäste	108.424
Übernachtungen insgesamt	532.256 (+ 4% ggü. Vorjahr)
Angebotsauslastung	50,6%
Durchschnittliche Aufenthaltsdauer	1,6 Nächte

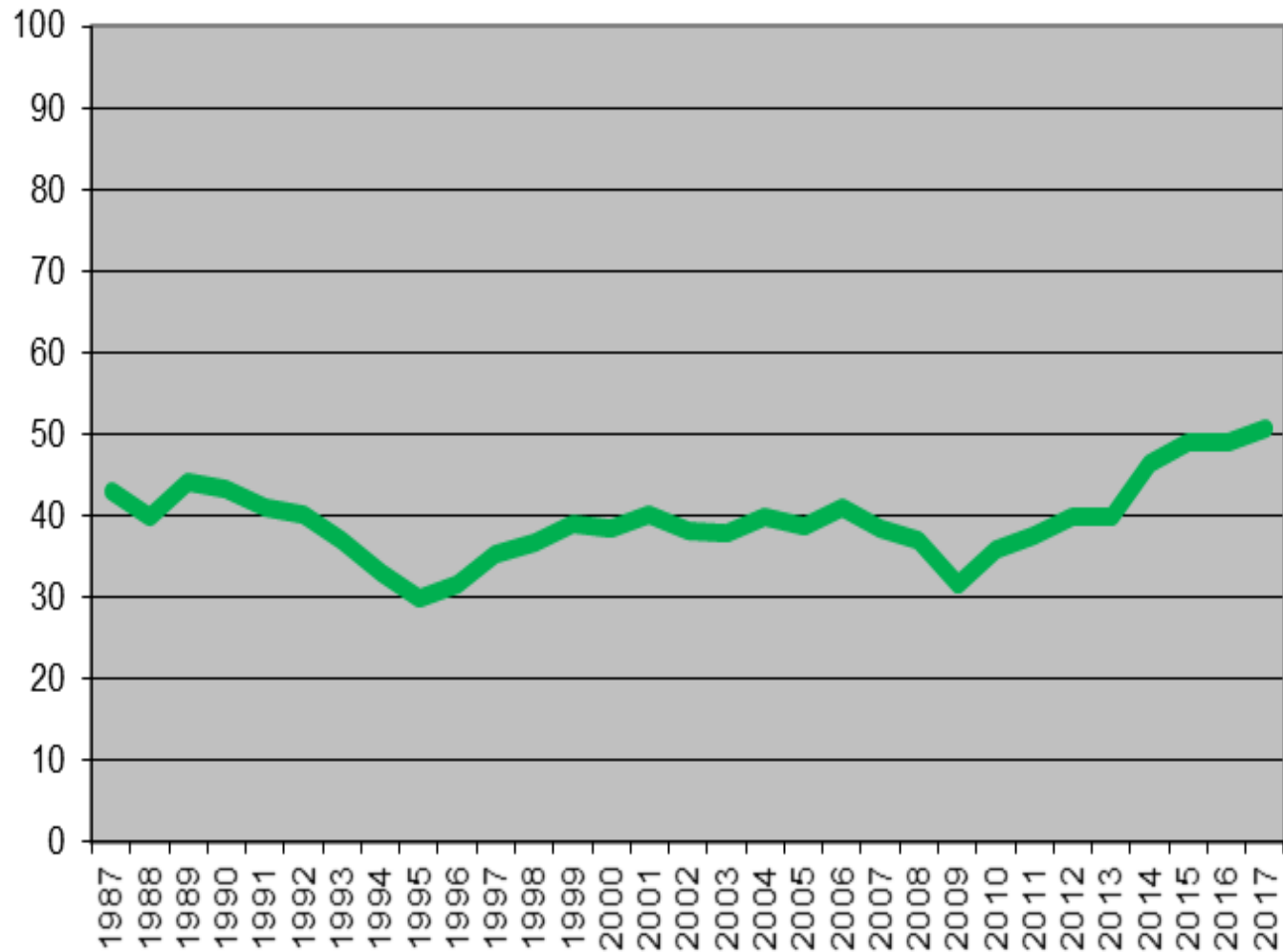
# Entwicklung der Übernachtungen



# Entwicklung Ankünfte (Gästepzahl)



# Angebotsauslastung



# Vergleich Zuwächse Übernachtungen 2016 / 2017

- Baden- Württemberg 1,7%
- Region Stuttgart 2,4%
- Landkreis Esslingen 2,5%
- Stadt Leinfelden-Echterdingen 4,0%

# Übernachtungsstärkste Städte in BW

	(alle Orte)	Übernachtungen
1	Stuttgart	3.781.564
2	Freiburg	1.551.862
3	Heidelberg	1.435.705
4	Mannheim	1.396.845
5	Karlsruhe	1.168.584
6	Rust	1.022.356
7	Baden-Baden	967.040
8	Konstanz	895.864
9	Friedrichshafen	755.418
10	Baiersbronn	697.546
11	Ulm	640.067
12	Bad Mergentheim	596.025
13	Leinfelden-Echterdingen	532.256
14	Bad Dürkheim	531.982
15	Feldberg (Schw. arzw.)	518.172
16	Überlingen	514.354
17	Bad Krozingen	478.808
18	Isny i. Allgäu	478.807
19	Hinterzarten	476.855
20	Titisee-Neustadt	473.929
21	Sindelfingen	470.631
	weitere Städte in der Region Stuttgart	

	(alle Orte)	Gäste
1	Stuttgart	2.039.241
2	Freiburg	813.246
3	Heidelberg	745.703
4	Rust	687.055
5	Karlsruhe	669.579
6	Mannheim	656.963
7	Baden-Baden	421.908
8	Konstanz	418.976
9	Ulm	405.096
10	Friedrichshafen	335.794
11	Leinfelden-Echterdingen	332.729
12	Baiersbronn	209.724
13	Sindelfingen	179.787
14	Heilbronn	174.456
15	Ludwigsburg	167.855
16	Titisee-Neustadt	163.946
17	Überlingen	134.735
18	Tübingen	139.664
19	Bad Mergentheim	139.280
20	Freudenstadt	135.869
21	Schluchsee	126.548
	weitere Städte in der Region Stuttgart	

# Weitere Entwicklung

- Mövenpick II 262 Zimmer
- Bülow AG (Brixnergelände) 125 Zimmer